

進路状況

学部卒業生

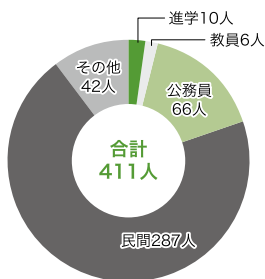
大学院修了者

2018年5月1日現在

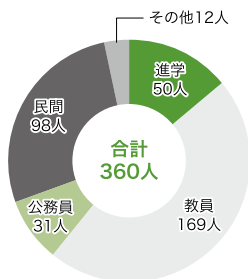
区分	人文学部		教育学部		理学部		工学部		農学部		合計		人文社会科学 学研究所	教育学研究 科		理工学研究科				農学研究科		合計				
	男	女	男	女	男	女	男	女	男	女	男	女		計	博士前期	博士後期	博士前期		博士後期		男	女	男	女	計	
																	男	女	男	女						
大学院等へ進学	6	4	26	24	77	19	272	23	22	13	403	83	486	0	0	0	2	15	3	0	0	1	1	16	6	22
教員	3	3	64	105	16	0	0	0	0	0	83	108	191	1	0	29	18	5	1	4	1	0	0	39	20	59
公務員	35	31	15	16	8	5	19	4	9	3	86	59	145	1	0	1	0	8	1	1	0	1	1	12	2	14
農林・水産	0	0	0	0	1	0	0	0	9	2	10	2	12	0	0	0	0	0	0	0	0	1	0	1	0	1
鉱業	0	0	0	0	0	0	0	0	0	0	0	0	0	0	0	0	0	2	0	0	0	0	0	2	0	2
建設業	7	2	2	2	0	0	17	3	1	1	27	8	35	1	0	0	0	16	2	0	1	1	0	18	3	21
製造	9	12	5	4	14	6	66	14	7	7	101	43	144	2	1	0	0	167	20	5	1	7	2	181	24	205
電機・ガス・水道	2	0	1	0	2	1	4	0	1	0	10	1	11	0	0	0	0	9	1	1	0	1	0	11	1	12
運輸・郵便	12	9	1	1	0	2	5	0	1	1	19	13	32	1	0	0	0	7	1	0	0	0	0	8	1	9
情報通信	25	25	6	11	9	9	43	13	1	1	84	59	143	1	1	0	0	44	5	1	0	1	0	47	6	53
卸・小売業	12	28	6	14	5	2	3	2	5	10	31	56	87	1	1	0	1	0	0	0	0	1	0	2	2	4
金融・保険	17	30	2	7	1	0	2	0	0	5	22	42	64	0	0	0	0	0	0	0	0	0	0	0	0	0
不動産	6	10	1	4	1	2	1	1	0	0	9	17	26	1	0	0	0	1	0	0	0	0	0	2	0	2
サービス業	22	37	4	13	11	9	3	0	10	8	50	67	117	1	1	1	1	25	6	6	0	4	4	37	12	49
医療・福祉	5	11	1	1	0	2	2	1	0	2	8	17	25	0	0	0	2	1	2	0	0	0	0	1	4	5
その他	2	4	5	7	4	0	1	0	1	0	13	11	24	0	0	0	3	2	0	2	1	1	0	5	4	9
小計	163	206	139	209	149	57	438	61	67	53	956	586	1,542	10	4	31	27	302	42	20	4	19	8	382	85	467
上記以外	16	26	3	9	7	6	13	3	1	1	40	45	85	3	3	0	2	11	2	5	1	4	1	23	9	32
合計	179	232	142	218	156	63	451	64	68	54	996	631	1,627	13	7	31	29	313	44	25	5	23	9	405	94	499

※大学院修了者は博士後期課程満期退学者を含む。

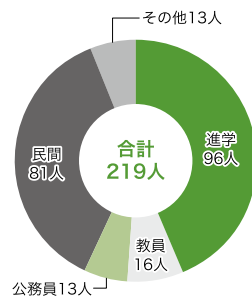
●人文学部



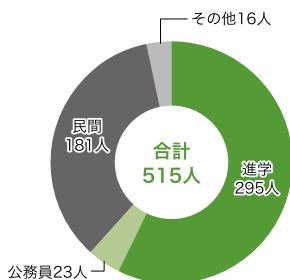
●教育学部



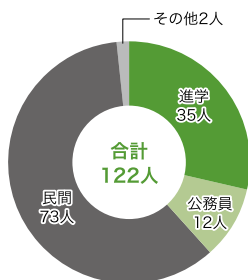
●理学部



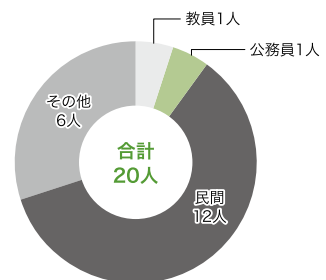
●工学部



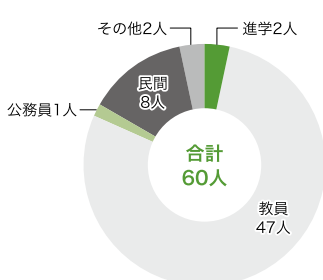
●農学部



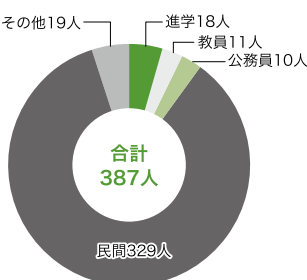
●人文社会科学研究所



●教育学研究科



●理工学研究科



●農学研究科

